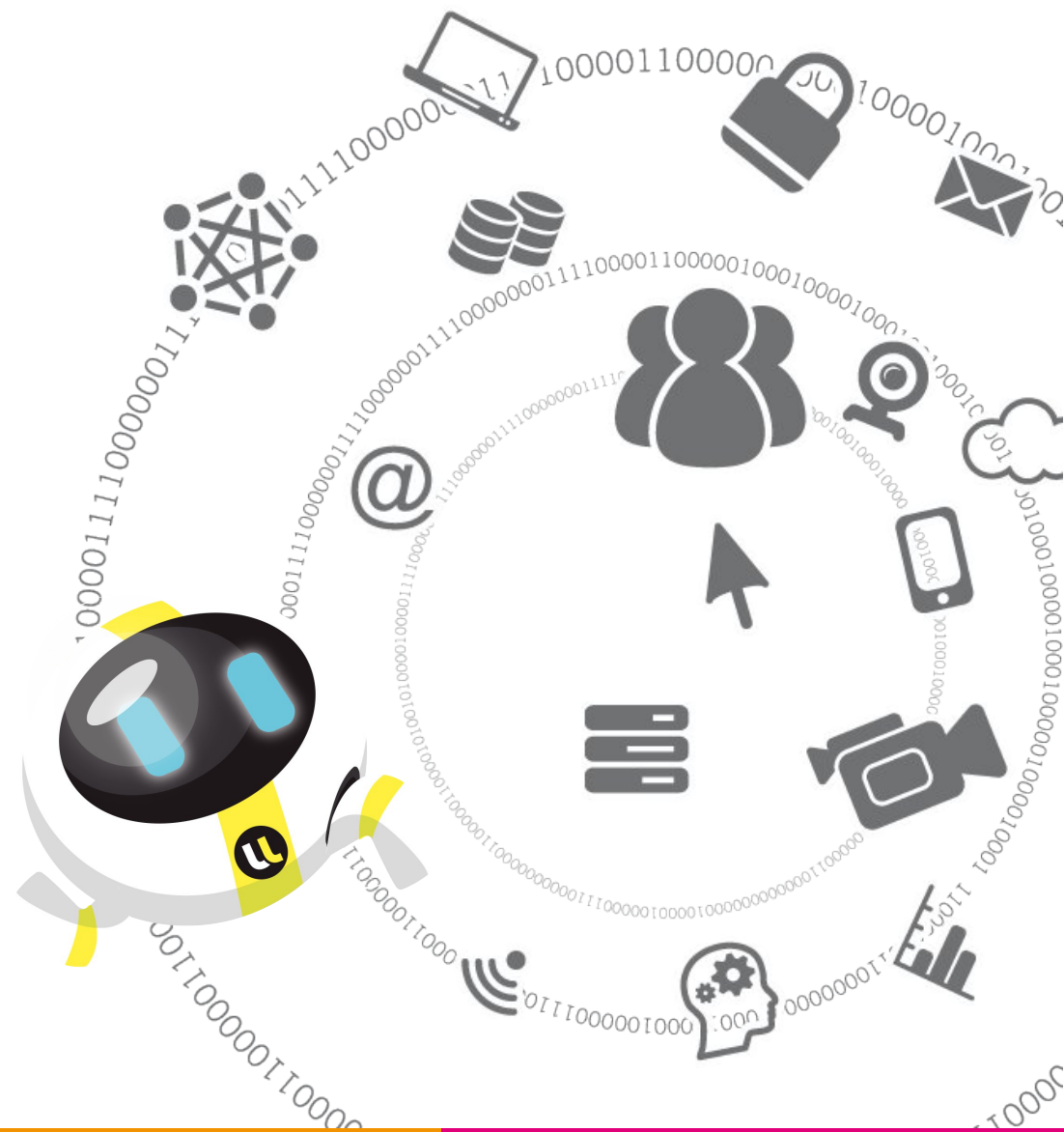


DIRECTION DU NUMÉRIQUE

Webinaire XWiki

27 juin 2024



Programme du webinar

11h00 à 11h30

Présentation de l'outil

11h30 à 12h00

Questions/réponses

Avant de débiter

- Enregistrement du webinaire
- Tour de table




Comment s'exprimer pendant le webinaire ?

- Vous pouvez à **tout moment utiliser la zone de conversation** sur Teams pour écrire vos questions et remarques.
- Pendant la **première partie**, les micros et webcams des participants sont coupés.
- Dans la **seconde partie**, les micros et webcams seront activés pour les participants prenant la parole.



DIRECTION DU NUMÉRIQUE

Présentation de l'outil



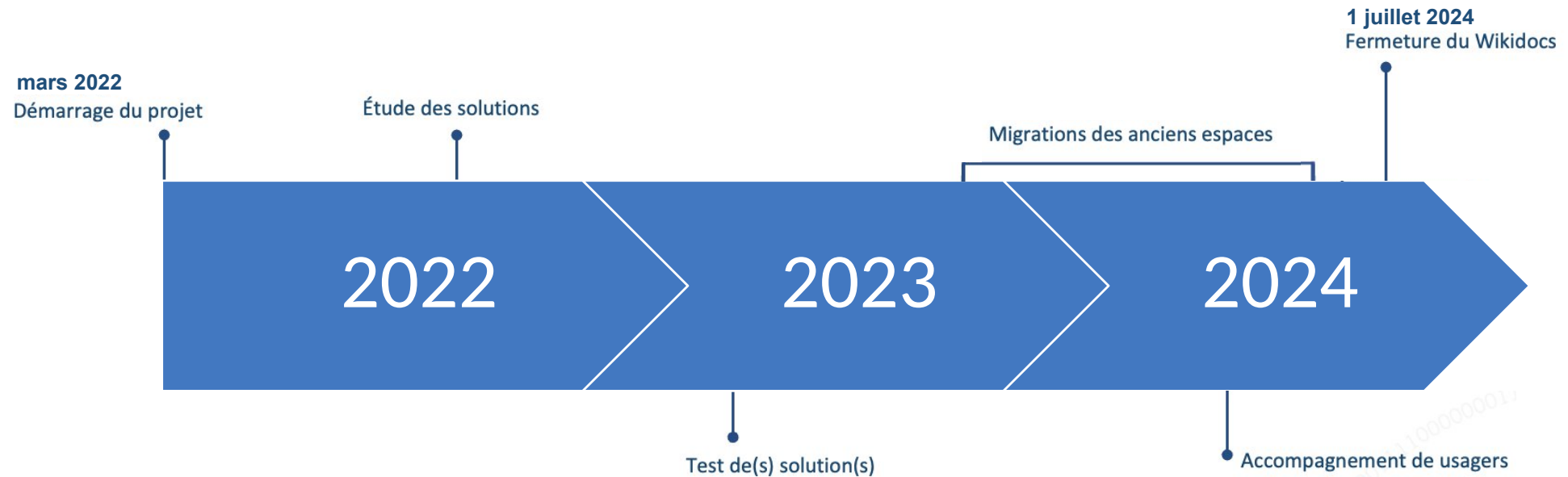
Rappel du contexte de changement d'outil

- Janvier 2024 - Arrêt de la commercialisation de notre licence
- Tarif annuel multiplié par 15
- Décision de chercher une solution alternative

Solution retenue :
xWiki



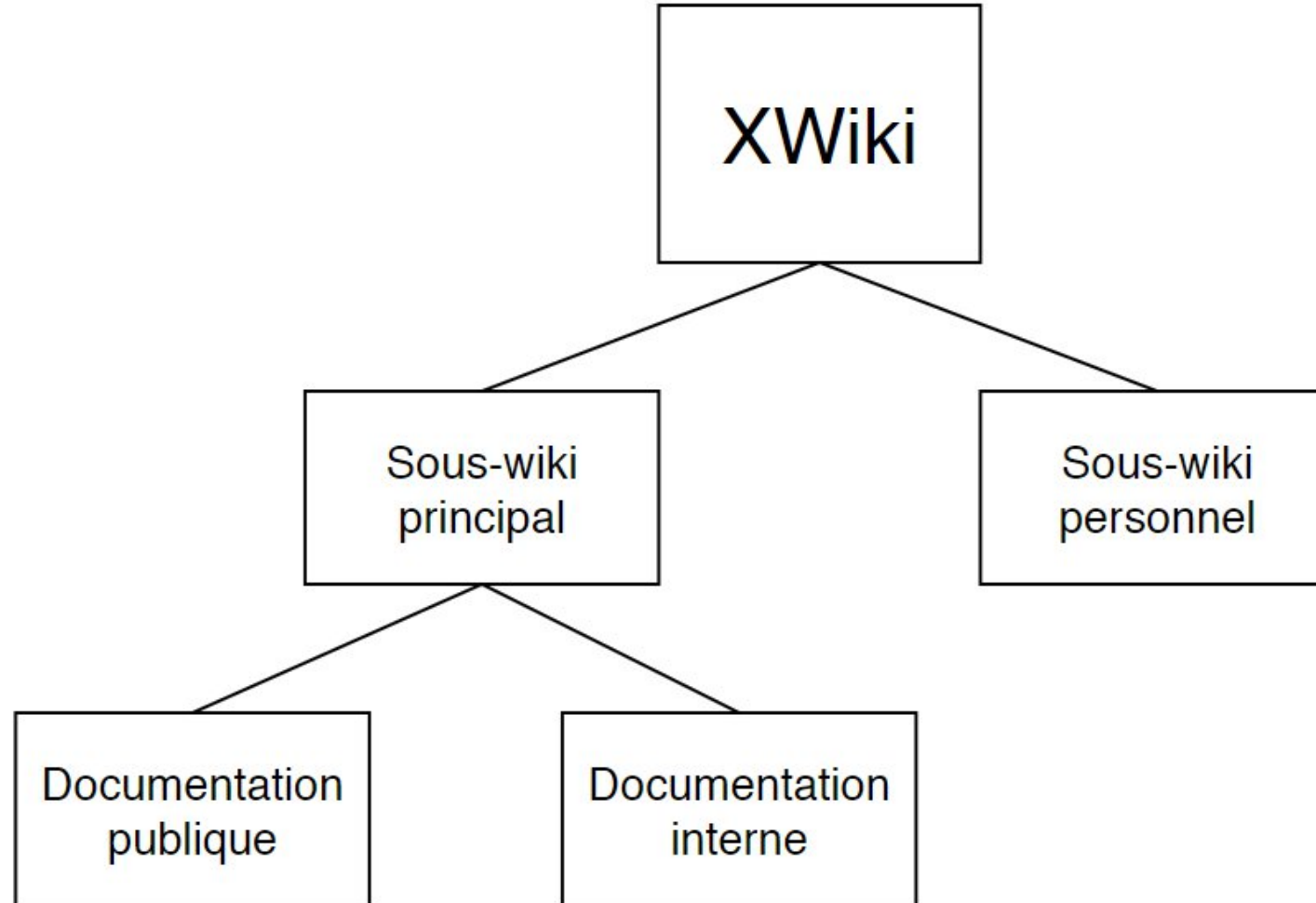
Le planning



Source : GT-wiki UL



L'organisation de XWiki à L'UL



La documentation

Besoin d'aide ?

Voici les différents tutoriels disponibles afin de vous accompagner dans la prise en main du wiki :



Je découvre l'outil

- Présentation de l'outil
- Organisation du wiki à l'UL
- Les composantes de la plateforme
- Les profils utilisateurs



Je consulte

- Rechercher une page
- Identifier les informations de la page
- Commenter une page
- Annoter une page
- Modifier une page



Je rédige

- Comprendre la structure d'une page
- Créer une page
- Organiser le contenu/ mettre en forme
- Insérer un lien
- Rédiger en mode collaboratif
- Visualiser l'historique d'une page
- Exporter une page
- Déplacer ou renommer une page
- Supprimer une page
- Gérer la hiérarchie des pages/sous-pages



Je gère les droits d'accès à mes pages

- Comprendre les droits d'accès
- Configurer les droits d'accès
- Avoir un résumé des droits attribués



Je vais plus loin

- Créer mon espace personnel
- Activer le mode Utilisateur avancé



Formations à venir

Modalités

- 3 heures en présentiel

Lieu

- BU Ingénieurs Brabois, TeachLab IRIS

Dates

- Jeudi 26 Septembre 2024
- Mardi 29 Avril 2025



DIRECTION DU NUMÉRIQUE

Le b.a.-ba de XWiki

Se connecter
Rechercher
Créer
Partager



Premiers pas sur XWiki

Adresse : wiki.univ-lorraine.fr

1. Se connecter à la plateforme
2. Rechercher de l'information
3. Créer et modifier une page
4. Partager de l'information
 1. Modifier les droits d'accès
 2. Récupérer l'URL raccourcie



Concernant les droits d'accès

Avant, sur Wikidocs :

- Deux rubriques :
 - **autorisations** au niveau de l'espace
 - **restrictions** au niveau des pages


Désormais, sur XWiki :

- Une seule rubrique, au niveau de chaque page
- **Premier** clic : case cochée
 - La capacité est retirée à toutes celles et ceux qui ne sont pas dans le groupe.
- **Deuxième** clic : case avec panneau d'interdiction
 - La capacité est interdite à l'utilisateur/groupe sélectionné.
- **Troisième** clic : case décochée
 - Le comportement de la capacité est hérité.
- Les attributions de droits sont enregistrées en temps réel
- Si un utilisateur n'apparaît pas, il ne s'est pas encore connecté



DIRECTION DU NUMÉRIQUE

Check-list des vérifications après migration



Check-list des vérifications après migration

- Un mail est envoyé au gestionnaire
- Bandeau mise en place sur l'espace migré

Cet espace a été migré sur le nouveau wiki le 04/06/2024 : <https://wiki.univ-lorraine.fr/bin/view/Interne/dir/dn/projets/dndoctechmessengerie>
Les modifications apportées ici depuis cette date ne seront pas reportées.
Si vous ne disposez pas des droits de visualisation sur le nouvel espace, veuillez contactez son(ses) gestionnaire(s).


- Vérifier les pages de l'espace

<https://wiki.univ-lorraine.fr/rest/p/0c8c4>



DIRECTION DU NUMÉRIQUE

Questions / Réponses



Questions/réponses

- Règles de prise de parole
- Les questions pourront alimenter la FAQ
- Les questions que nous ne pourrons pas traiter ce matin devront être posées dans le helpdesk



Pour les autres questions

- Helpdesk



Évaluation du webinaire



- Connectez-vous à **Wooclap** :
 - Soit par l'URL

<https://app.wooclap.com/WEBINAIREXWIKI>

- Soit en scannant ce QR Code :

